



# Series SW 5000 & SW 6000

Οι θωρακισμένες πόρτες με ολική επένδυση ξύλου **Series SW 5000** και **Series SW 6000** ξεχωρίζουν για την παραδοσιακή αλλά και την μοντέρνα τους εμφάνιση, που σε συνδυασμό με την μεγάλη ποικιλία χρωματικών επιλογών ξύλου τις κάνουν μοναδικές. Κατασκευασμένες με **διπλή θωράκιση** από ειδικά ηλεκτρογαλβανισμένα φύλλα χάλυβα προσφέρουν την μέγιστη δυνατή ασφάλεια και προστασία. Διαθέτουν θερμοηχομονωτικό υλικό υψηλής πυκνότητας εσωτερικά και επενδύσεις ξύλου εξωτερικά. Επίσης διαθέτουν μεντεσέδες βαρέως τύπου και κλειδαριά Mottura 5 εμβόλων.

Τα συνολικά **13 - 15 έμβολα** (ανάλογα το ύψος της πόρτας) που αποτελούν τα κλειδώματα της θωρακισμένης πόρτας **ALFA** και οι πρόσθετες λάμες εσωτερικά του κασώματος για ακόμα μεγαλύτερη αντοχή στα ευαίσθητα σημεία την καθιστούν απαραβίαστη, προσφέροντας το αίσθημα της **απόλυτης ασφάλειας**. Τα διπλά ελαστικά παρεμβύσματα σε κάσα και φύλλο E.P.D.M σε συνδυασμό με τον αυτόματο ανεμοφράκτη στο κατωκάσι παρέχουν πέρα από την απόλυτη ασφάλεια των κλειδωμάτων και της θωράκισης, την μέγιστη ηχομόνωση και ανεμοστεγάνωση.


Security doors of series **Series SW 5000** and **Series SW 6000** are distinctive for their traditional and modern style and also for their variety of wooden colors. Constructed by electrogalvanized sheets ensure the ultimate safety and protection. Internally they have high density sound and thermal solid material. In their exterior part they composed of wooden sheets. Also they have heavy line hinges and MOTTURA safe lock with five steel rods.

The **13-15 steel rods** (depending on the size of the door) constitute the lock system of the security door **ALFA**. The extra steel sheets internally of the frame increase the resistance and ensure greater protection against any intrusion.

The E.P.D.M rubber insulators around the frame and the sheets of the door, as well, the aluminium windscreen at the bottom contribute to tightly lock of the door and provide excellent sound and heat insulation.

## ΚΛΕΙΔΑΡΙΕΣ

Με κλειδί χρηματοκιβωτίου



- STANDARD

5 κλειδιά χρηματοκιβωτίου

- STANDARD Y

4 κλειδιά χρηματοκιβωτίου + 1 κλειδί υπηρεσίας

- REPLAY Y

4 κλειδιά χρηματοκιβωτίου + 1 κλειδί υπηρεσίας  
(με δυνατότητα αλλαγής συνδιασμού)

## ΕΠΙΛΟΓΗ ΚΛΕΙΔΙΟΥ

Με αφαλό ασφαλείας



- STANDARD

5 κλειδιά ασφαλείας




- STANDARD PLUS

5 κλειδιά ασφαλείας + 1 εργολαβικό  
(το εργολαβικό κλειδί ακυρώνεται μόλις χρησιμοποιηθεί το κανονικό)

- CHAMPION

3 κλειδιά μέγιστης ασφαλείας  
+ κάρτα κατόχου Mottura Club



- ΗΛΕΚΤΡΟΝΙΚΗ

Τηλεχειριστήριο ή κάρτα ή ηλεκτρονικό κλειδί





**STANDARD ΔΙΑΣΤΑΣΕΙΣ (cm)**

90 x 205 x 210 x 215 x 220

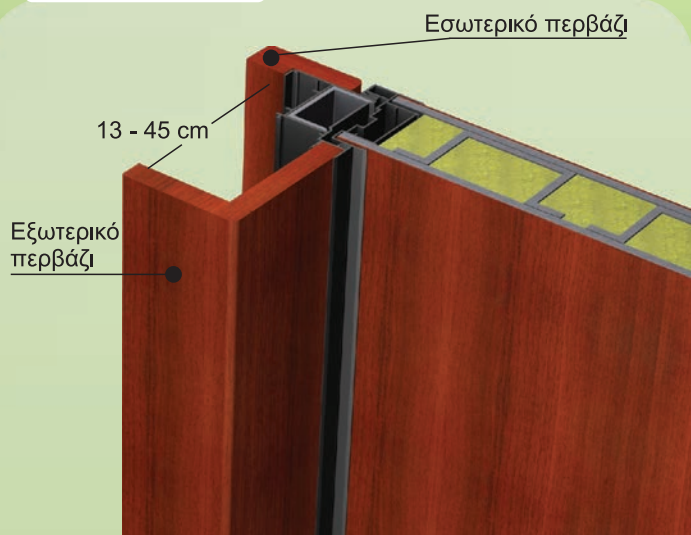
95 x 205 x 210 x 215 x 220

100 x 205 x 210 x 215 x 220

105 x 205 x 210 x 215 x 220

**ΚΑΣΩΜΑ**

**STANDARD**



**ΧΡΩΜΑΤΑ**





**alfa**  
aluminium systems

*Ασφαλώς υπερέχουν!*

**Θωρακισμένες**  
**Πόρτες**  
με επένδυση ξύλου

w o o d f i n i s h



CODE **SW 3103**  
ΛΑΒΗ **A21 N**



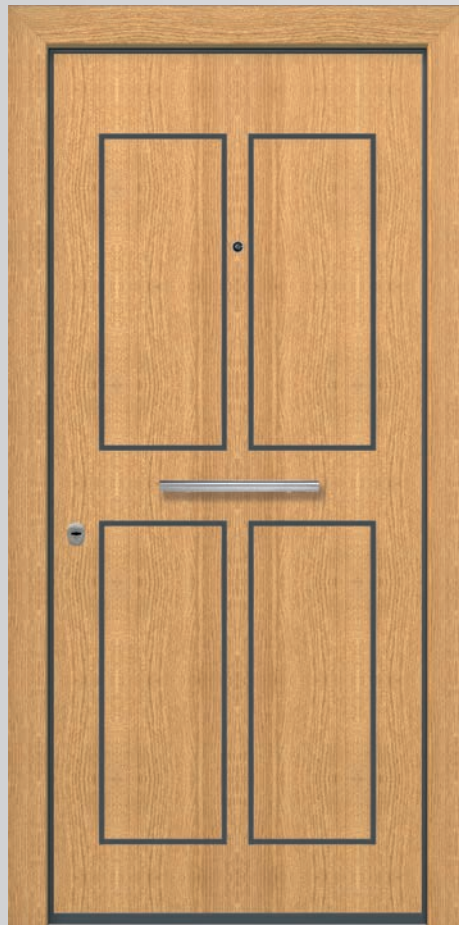
CODE **SW 5010**  
ΛΑΒΗ **A21 N**



CODE **SW 5090**  
ΛΑΒΗ **A21 N**



CODE **SW 5150**  
ΛΑΒΗ **A21 N**



CODE **SW 5170**  
ΛΑΒΗ **A21 N**




CODE **SW 5220**  
ΛΑΒΗ **A20 / 500**

**Security**  
doors  
with wood finish



**alfa**<sup>®</sup>  
aluminium systems




Οι πόρτες παραδίδονται με τις standard λαβές A21 O - A21 N  
Doors are delivered with the standard handles A21 O - A21 N



CODE SW 5230  
ΛΑΒΗ A21 N



CODE SW 5240  
ΛΑΒΗ A20 / 500



CODE SW 5180  
ΛΑΒΗ A20 / 500



CODE SW 5190  
ΛΑΒΗ A21 N



CODE SW 5210  
ΛΑΒΗ A21 N



**alfa**<sup>®</sup>  
aluminium systems

*Ασφαλώς υπερέχουν!*

**Θωρακισμένες**  
**Πόρτες**  
με επένδυση ξύλου

w o o d f i n i s h



CODE **SW 5250**  
ΛΑΒΗ **A20 / 500**



CODE **SW 5260**  
ΛΑΒΗ **A21 N**



CODE **SW 5270**  
ΛΑΒΗ **A21 N**



CODE **SW 5280**  
ΛΑΒΗ **A21 N**



CODE **SW 5300**  
ΛΑΒΗ **A21 N**




CODE **SW 5330**  
ΛΑΒΗ **A21 N**

**Security  
doors  
with wood finish**



**alfa**  
aluminium systems



A21 O




A21 N

Οι πόρτες παραδίδονται με τις standard λαβές A21 O - A21 N

Doors are delivered with the standard handles A21 O - A21 N




CODE SW 5380  
ΛΑΒΗ A20 / 1000



CODE SW 5130  
ΛΑΒΗ A20 / 500



CODE SW 6100  
ΛΑΒΗ A21 N



CODE SW 6110  
ΛΑΒΗ A21 N



CODE SW 6150  
ΛΑΒΗ A21 N



CODE SW 6100  
ΛΑΒΗ A21 N




**alfa**<sup>®</sup>  
aluminium systems

*Ασφαλώς υπερέχουν!*

**Θωρακισμένες**  
**Πόρτες**  
με επένδυση ξύλου

w o o d f i n i s h




CODE **SW 6160**  
ΛΑΒΗ **A21 N**



CODE **SW 6170**  
ΛΑΒΗ **A21 N**



CODE **SW 6180**  
ΛΑΒΗ **A21 N**



CODE **SW 6190**  
ΛΑΒΗ **A21 N**



CODE **SW 6200**  
ΛΑΒΗ **A20 / 500**




CODE **SW 6210**  
ΛΑΒΗ **A20 / 500**

**Security  
doors  
with wood finish**



**ALFA**  
aluminium systems



Οι πόρτες παραδίδονται με τις standard λαβές A21 O - A21 N

Doors are delivered with the standard handles A21 O - A21 N



CODE **SW 6220**

ΛΑΒΗ **A21 N**



CODE **SW 6230**

ΛΑΒΗ **A20 / 500**



CODE **SW 6240**

ΛΑΒΗ **A21 N**



CODE **SW 6250**

ΛΑΒΗ **A20 / 500**





**alfa**  
aluminium systems

*Ασφαλώς υπερέχουν!*

**Εσωτερικές  
Πόρτες**  
με επένδυση ξύλου

w o o d f i n i s h



CODE **IW 6130**  
ΧΡΩΜΑ/COLOUR **Καρυδιά**



CODE **IW 6100**  
ΧΡΩΜΑ/COLOUR **Δρύς**



CODE **IW 6160**  
ΧΡΩΜΑ/COLOUR **Ανιγκρέ**



CODE **IW 6170**  
ΧΡΩΜΑ/COLOUR **Βέγκε**



CODE **IW 6190**  
ΧΡΩΜΑ/COLOUR **Κερασιά**




CODE **IW 6200**  
ΧΡΩΜΑ/COLOUR **Ανιγκρέ**

**Internal  
doors  
with wood finish**



**ALFA**  
aluminium systems



- \* Οι πόρτες παραδίδονται χωρίς πόμολα
- \* Όλα τα μοντέλα παράγονται σε όλα τα χρώματα
- \* Doors are delivered without handles
- \* All doors are produced to the colours below



CODE **IW 6220**  
ΧΡΩΜΑ/COLOUR **Βέγκε / Δρύς**



CODE **IW 6180**  
ΧΡΩΜΑ/COLOUR **Βέγκε / Δρύς**



CODE **IW 6230**  
ΧΡΩΜΑ/COLOUR **Βέγκε / Δρύς**



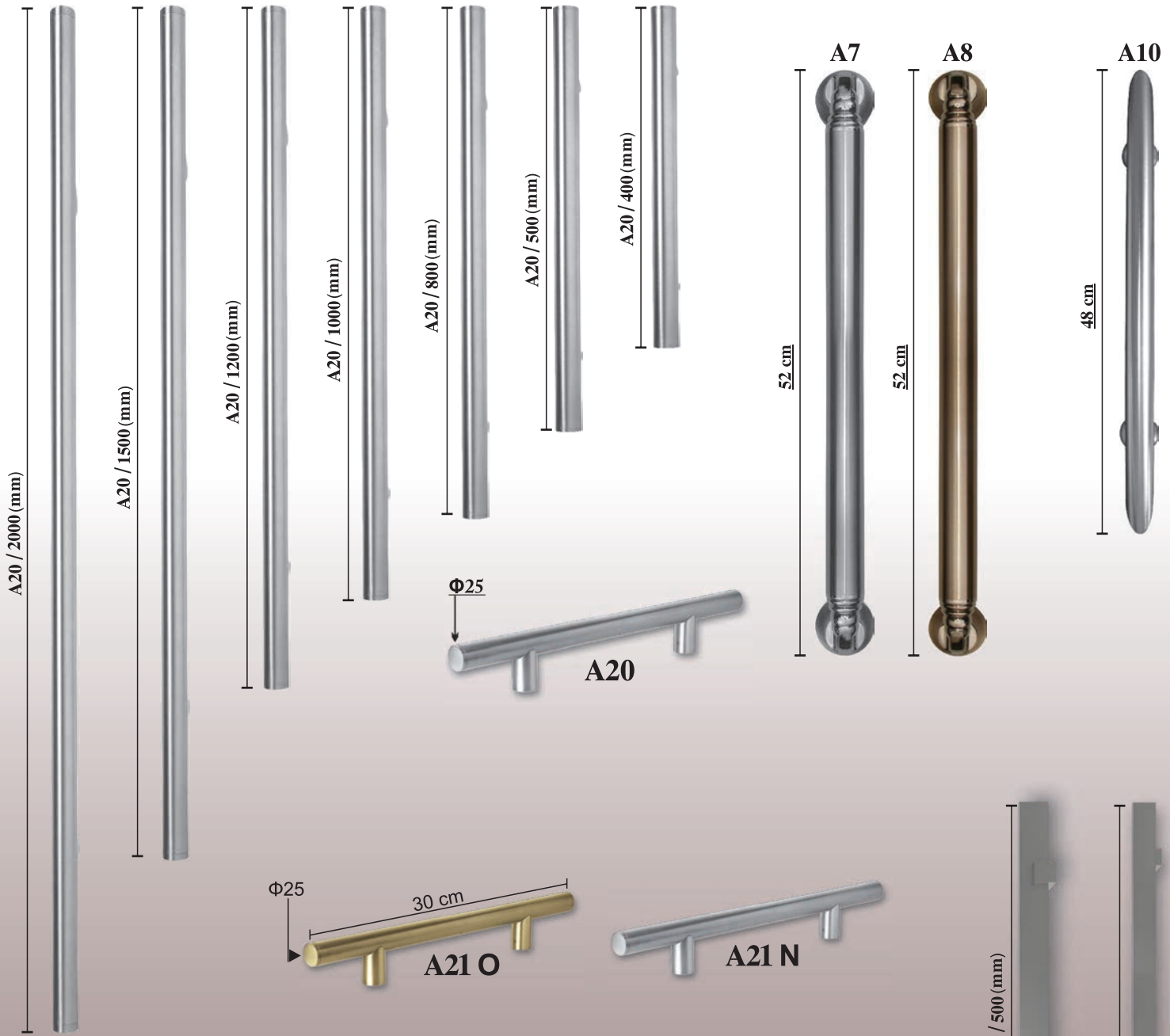
CODE **IW 6260**  
ΧΡΩΜΑ/COLOUR **Βέγκε**



CODE **IW 6270**  
ΧΡΩΜΑ/COLOUR **Οξυά**



CODE **IW 6250**  
ΧΡΩΜΑ/COLOUR **Βέγκε / Δρύς**



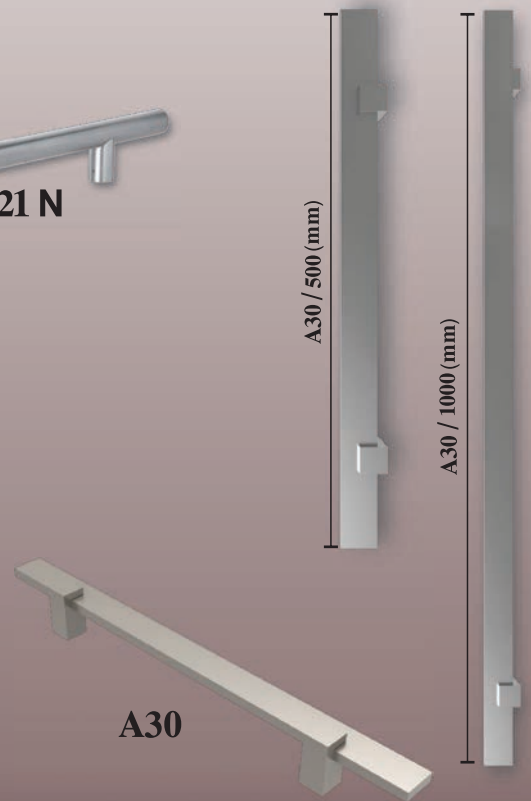
ΠΟΜΟΛΑ ΕΣΩΤΕΡΙΚΗΣ ΠΟΡΤΑΣ



A22 N




A22 O



A30

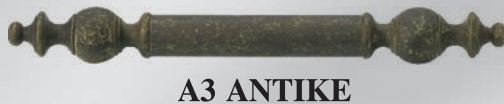
# Χειροηαβές & αξεσουάρ



A1



A2



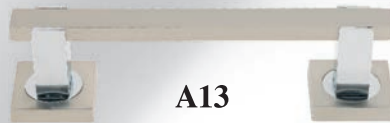
A3 ANTIKE



A3



A3 NIKEL



A13



A11



A14



A12



A15



A16



A17



A5



A5 NIKEL



A18



A19