



Series SD

Οι θωρακισμένες πόρτες αλουμινίου **Series SD** προσφέρουν την απόλυτη ασφάλεια με ένα συνδυασμό απόλυτα μοντέρνου χαρακτήρα χάρη στην τεράστια ποικιλία χρωματικών συνδιασμών που μπορεί να κατασκευασθεί. Κατασκευασμένες με **διπλή θωράκιση** από ειδικά ηλεκτρογαλβανισμένα φύλλα χάλυβα, διαθέτουν θερμοηχομονωτικό υλικό υψηλής πυκνότητας εσωτερικά και προφίλ αλουμινίου εξωτερικά. Ο συνδιασμός του κασώματος σε απόχρωση inox anodizing με τα εξωτερικά προφίλ αλουμινίου σε χρώμα της επιλογής σας προσφέρει μεγάλη ποικιλία σχεδίων και παράλληλα την μέγιστη αντοχή του αλουμινίου ενάντια στον χρόνο και τις καιρικές συνθήκες. Επίσης διαθέτουν μεντεσέδες βαρέως τύπου και κλειδαριά 5 εμβόλων.

Τα συνολικά **13 - 15 έμβολα** (ανάλογα το ύψος της πόρτας) που αποτελούν τα κλειδώματα της θωρακισμένης πόρτας **ALFA** και οι πρόσθετες λάμες εσωτερικά του κασώματος για ακόμα μεγαλύτερη αντοχή στα ευαίσθητα σημεία την καθιστούν απαραβίαστη, προσφέροντας το αίσθημα της **απόλυτης ασφάλειας**. Τα διπλά ελαστικά παρεμβύσματα σε κάσα και φύλλο E.P.D.M σε συνδυασμό με τον αυτόματο ανεμοφράκτη στο κατωκάσι παρέχουν πέρα από την απόλυτη ασφάλεια των κλειδωμάτων και της θωράκισης, την μέγιστη ηχομόνωση και ανεμοστεγάνωση.


Security doors of **series SD** provide safety in combination with absolute modern character because of their variety of designs and colors. Constructed by electrogalvanized sheets ensure the ultimate safety and protection. Internally they have high density sound and thermal solid material. The combination of frame in inox anodizing colour with external aluminium profiles in any color of your choice provides a variety of designs and high resistance in lifetime and weather conditions. Also they have heavy line hinges and safe lock with five steel rods.

The **13-15 steel rods** (depending on the size of the door) constitute the lock system of the security door **ALFA**. The extra steel sheets internally of the frame increase the resistance and ensure greater protection against any intrusion. The E.P.D.M rubber insulators around the frame and the sheets of the door, as well, the aluminium windscreen at the bottom contribute to tightly lock of the door and provide excellent sound and heat insulation.

ΚΛΕΙΔΑΡΙΕΣ

ΕΠΙΛΟΓΗ ΚΛΕΙΔΙΟΥ

Με κλειδί χρηματοκιβωτίου




- STANDARD	5 κλειδιά χρηματοκιβωτίου
- STANDARD Y	4 κλειδιά χρηματοκιβωτίου + 1 κλειδί υπηρεσίας
- REPLAY Y	4 κλειδιά χρηματοκιβωτίου + 1 κλειδί υπηρεσίας (με δυνατότητα αλλαγής συνδιασμού)

Με αφαλό ασφαλείας



- STANDARD	5 κλειδιά ασφαλείας
- STANDARD PLUS	5 κλειδιά ασφαλείας + 1 εργαλαβικό (το εργαλαβικό κλειδί ακυρώνεται μόλις χρησιμοποιηθεί το κανονικό)
- CHAMPION	3 κλειδιά μέγιστης ασφαλείας + κάρτα κατόχου Mottura Club
- ΗΛΕΚΤΡΟΝΙΚΗ	με ηλεκτρονικό κλειδί και κωδικό πρόσβασης





STANDARD ΔΙΑΣΤΑΣΕΙΣ (cm)

90 x 205 x 210 x 215 x 220

95 x 205 x 210 x 215 x 220

100 x 205 x 210 x 215 x 220

105 x 205 x 210 x 215 x 220

ΚΑΣΩΜΑ

STANDARD FLAT

Εσωτερικό ενσωματωμένο περβάζι





i n o x
A N O D I Z I N G



CODE **SD WOOD**
ΛΑΒΗ **A30 / 500**




SD INOX
A30 / 500



CODE **SD RAL**
ΛΑΒΗ **A30 / 500**



SD INOX RAL 1
A20 / 1500



Οι πόρτες παραδίδονται με την standard λαβή A21 N και σε χρώματα (RAL, WOOD) της επιλογής σας

Doors are delivered with the standard handle A21 N and in (RAL, WOOD) colours of your choice



CODE SD INOX RAL 2
ΛΑΒΗ A30 / 1000



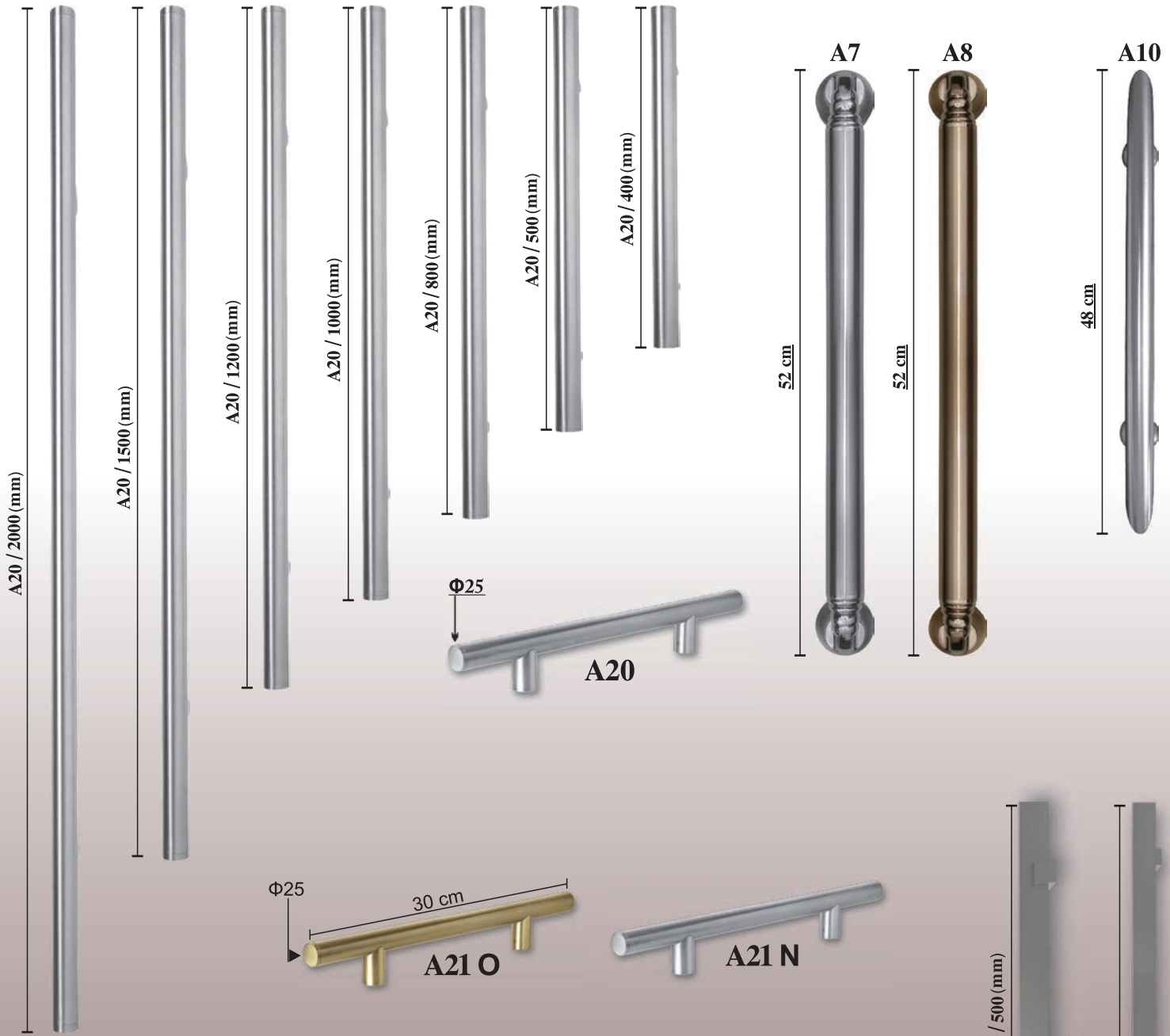
SD INOX WOOD
A30 / 1000



CODE SD INOX RAL 3
ΛΑΒΗ A20 / 1500



SD INOX RAL 4
A20 / 1500



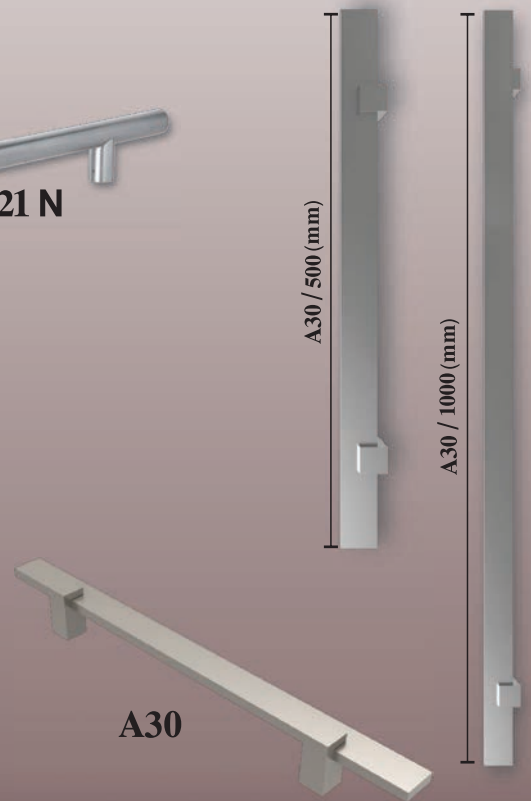
ΠΟΜΟΛΑ ΕΣΩΤΕΡΙΚΗΣ ΠΟΡΤΑΣ



A22 N




A22 O



A30

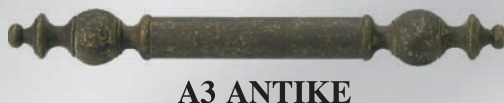
Χειροηαβές & αξεσουάρ



A1



A2



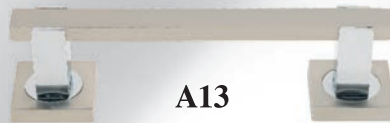
A3 ANTIKE



A3



A3 NIKEL



A13



A11



A14



A12



A15



A16



A17



A5



A5 NIKEL



A18



A19