



# Series SA 6000

Οι θωρακισμένες πόρτες αλουμινίου **Series SA 6000 inox** έρχονται να καλύψουν τις ανάγκες της αγοράς για κάτι νέο, πρωτοποριακό και φυσικά μοντέρνο για την θωρακισμένη πόρτα. Αποτελούνται από ανοξείδωτο μέταλλο (inox 316) το οποίο σε συνδυασμό με το αλουμίνιο και τη δυνατότητα κρυστάλλου αμμοβολής αποτελούν ότι πιο μοντέρνο τα τελευταία χρόνια. Κατασκευασμένες **με διπλή θωράκιση** από ειδικά ηλεκτρογαλβανισμένα φύλλα χάλυβα προσφέρουν την μέγιστη δυνατή ασφάλεια και προστασία.

Διαθέτουν θερμοηχομονωτικό υλικό υψηλής πυκνότητας εσωτερικά και φύλλα αλουμινίου εξωτερικά. Η αποτύπωση του σχεδίου στις επενδύσεις αλουμινίου που τοποθετούνται εξωτερικά γίνεται με μια πρωτοποριακή μέθοδο δημιουργώντας πρεσαριστή κορνίζα προς τα έξω για καλύτερο αισθητικό και ποιοτικό αποτέλεσμα προσφέροντας παράλληλα την μέγιστη αντοχή του αλουμινίου ενάντια στον χρόνο και τις καιρικές συνθήκες. Επίσης διαθέτουν μεντεσέδες βαρέως τύπου και κλειδαριά 5 εμβόλων.

Τα συνολικά **13 - 15 έμβολα** (ανάλογα το ύψος της πόρτας) που αποτελούν τα κλειδώματα της θωρακισμένης πόρτας **ALFA** και οι πρόσθετες λάμες εσωτερικά του κασώματος για ακόμα μεγαλύτερη αντοχή στα ευαίσθητα σημεία την καθιστούν απαραβίαστη, προσφέροντας το αίσθημα της **απόλυτης ασφάλειας**.

Τα διπλά ελαστικά παρεμβύσματα σε κάσα και φύλλο E.P.D.M σε συνδυασμό με τον αυτόματο ανεμοφράκτη στο κατωκάσι παρέχουν πέρα από την απόλυτη ασφάλεια των κλειδωμάτων και της θωράκισης, την μέγιστη ηχομόνωση και ανεμοστεγάνωση.

Security doors of series **Series SA 6000 inox** cover the needs of the market for something new, innovative and modern. Consisting of inox steel 316 which in combination with aluminium and the possibility of glass are the most modern suggestion. Constructed by electrogalvanized sheets ensure the ultimate safety and protection. Internally they have high density sound and thermal solid material. In their exterior part they composed of aluminium sheets and the imprinting of drawing on the aluminium sheet creating a stamped external curved frame with high resistance in lifetime and weather conditions and irreproachable aesthetic result. Also they have heavy line hinges and safe lock with five steel rods.

The **13-15 steel rods** (depending on the size of the door) constitute the lock system of the security door **ALFA**.

The extra steel sheets internally of the frame increase the resistance and ensure greater protection against any intrusion.

The E.P.D.M rubber insulators around the frame and the sheets of the door, as well, the aluminium windscreen at the bottom contribute to tightly lock of the door and provide excellent sound and heat insulation.

## ΚΛΕΙΔΑΡΙΕΣ

### Με κλειδί χρηματοκιβωτίου



- STANDARD

5 κλειδιά χρηματοκιβωτίου

- STANDARD Y

4 κλειδιά χρηματοκιβωτίου + 1 κλειδί υπηρεσίας

- REPLAY Y

4 κλειδιά χρηματοκιβωτίου + 1 κλειδί υπηρεσίας  
(με δυνατότητα αλλαγής συνδιασμού)

## ΕΠΙΛΟΓΗ ΚΛΕΙΔΙΟΥ

### Με αφαλό ασφαλείας



- STANDARD


5 κλειδιά ασφαλείας

- STANDARD PLUS

5 κλειδιά ασφαλείας + 1 εργολαβικό  
(το εργολαβικό κλειδί ακυρώνεται μόλις χρησιμοποιηθεί το κανονικό)

- CHAMPION


3 κλειδιά μέγιστης ασφαλείας  
+ κάρτα κατόχου Mottura Club



- ΗΛΕΚΤΡΟΝΙΚΗ

με ηλεκτρονικό κλειδί και κωδικό πρόσβασης





Οι πόρτες παραδίδονται με τις standard λαβές A21 O - A21 N


Doors are delivered with the standard handles A21 O - A21 N



Διπλοί άνω ασάλινοι εκτροπέεις

Πανοραμικό ματάκι 180°

Σύρτης νυκτός




Inox 316

Κλειδαριά 5 εμβόλων  
χρηματοκιβωτίου ή αφαλού



Χειρολαβή επιλογής σας

Διπλοί κάτω ασάλινοι εκτροπέεις



Αυτόματος ανεμοφράκτης

Διπλή θωράκιση εσωτερικά  
& επένδυση αλουμινίου εξωτερικά

Μεντεσέδες βαρέως τύπου



Σταθερά πίσω έμβολα



STANDARD ΔΙΑΣΤΑΣΕΙΣ (cm)

90 x 205 x 210 x 215 x 220


95 x 205 x 210 x 215 x 220

100 x 205 x 210 x 215 x 220

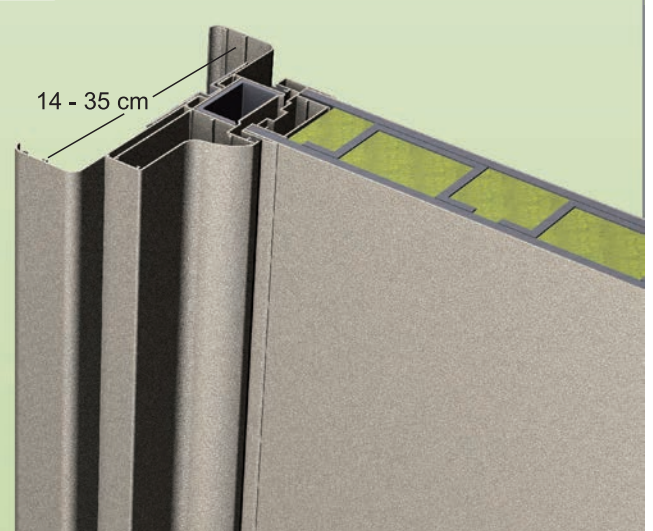
105 x 205 x 210 x 215 x 220

ΕΠΙΛΟΓΗ ΚΑΣΩΜΑΤΟΣ

STANDARD OVAL



FLAT





**alfa**  
aluminium systems

*Ασφαλώς υπερέχουν!*

**Θωρακισμένες**  
πόρτες αλουμινίου



CODE **SA 6010**  
ΛΑΒΗ **A10**




**SA 6020**  
**A10**



CODE **SA 6060**  
ΛΑΒΗ **A10**



**SA 6030**  
**A10**



Οι πόρτες παραδίδονται με τις standard λαβές A21 O - A21 N

Doors are delivered with the standard handles A21 O - A21 N



CODE  
ΛΑΒΗ

SA 6040  
A10

SA 6050  
A10



**alfa**  
aluminium systems

*Ασφαλώς υπερέχουν!*

**Θωρακισμένες**  
πόρτες αλουμινίου



CODE SA 6070  
ΛΑΒΗ Α10



SA 6080  
Α10



SA 6090  
Α10




CODE SA 6100  
ΛΑΒΗ Α10



SA 6110  
Α10



SA 6130  
Α10



Οι πόρτες παραδίδονται με τις standard λαβές  
A21 O - A21 N

Doors are delivered with the standard handles  
A21 O - A21 N



CODE  
ΛΑΒΗ

SA 6065  
A10



CODE SA 6150  
ΛΑΒΗ Α10



SA 6140  
Α10



SA 6160  
Α10



CODE SA 6270  
ΛΑΒΗ Α20 / 500



SA 6330  
Α30 / 500




SA 6310  
Α2 / 500

i n o x 3 1 6



CODE  
ΛΑΒΗ

SA 6240  
A20 / 500



CODE  
ΛΑΒΗ

SA 6290  
A20 / 500






**alfa**  
aluminium systems

*Ασφάλως υπερέχουν!*

**Θωρακισμένες**  
πόρτες αλουμινίου

i n o x 3 1 6

Τ Ζ Α Μ Ι Α Μ Μ Ο Β Ο Λ Η Σ




CODE SA 6351  
ΛΑΒΗ A20 / 1500



CODE SA 6011  
ΛΑΒΗ A10




CODE SA 6042  
ΛΑΒΗ A10



Οι πόρτες παραδίδονται με τις standard λαβές A21 O - A21 N

Doors are delivered with the standard handles A21 O - A21 N



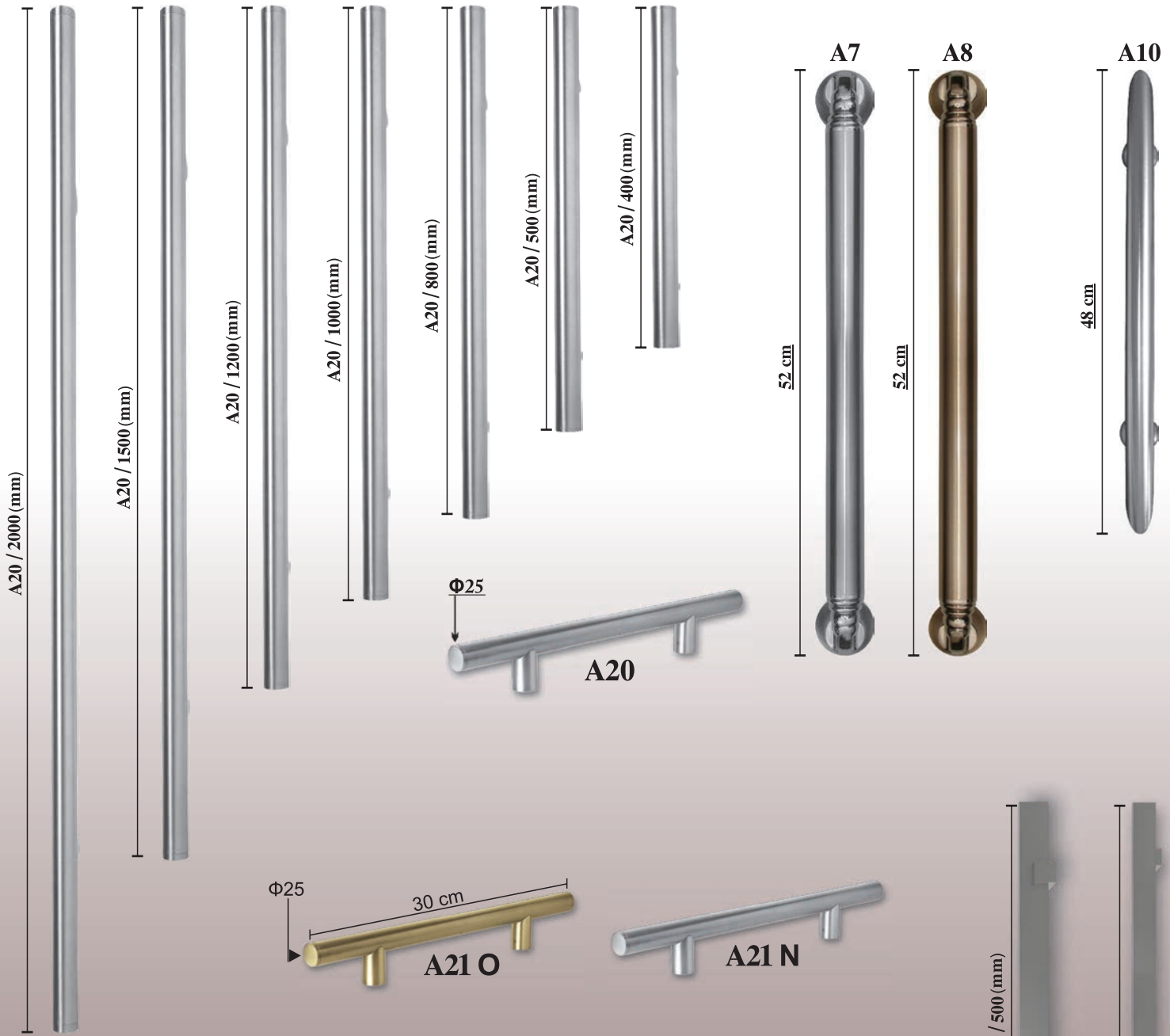
CODE SA 6350  
ΛΑΒΗ A20 / 1500



CODE SA 6360  
ΛΑΒΗ A30 / 500



CODE SA 6370  
ΛΑΒΗ A20 / 400



ΠΟΜΟΛΑ ΕΣΩΤΕΡΙΚΗΣ ΠΟΡΤΑΣ




A22 N

A22 O



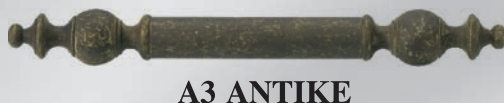
# Χειροηαβές & αξεσουάρ



A1



A2



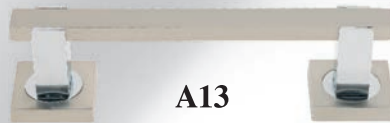
A3 ANTIKE



A3



A3 NIKEL



A13



A11



A14



A12



A15



A16



A17



A5



A5 NIKEL



A18



A19