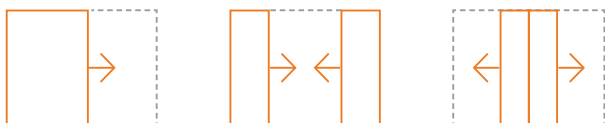




Πτυχωτά
συστήματα σίτας

- VLPhoenix
- VLPlisse



Ο ιδανικός συνδυασμός καινοτομίας, λειτουργικότητας και αισθητικής

Σύστημα σίτας οριζόντιας κίνησης, με αδιάβροχο πτυχωτό πανί και κάτω οδηγό, για παράθυρα και μπαλκονόπορτες μεγάλων διαστάσεων. Η καινοτομία, πιστοποιημένη από τον OBI σίτα, διακρίνεται για τον εργονομικό σχεδιασμό των προφίλ και εξαρτημάτων, που της εξασφαλίζει υψηλή αισθητική και ανθεκτικότητα σε βάθος χρόνου.

Σύστημα σίτας βραβευμένο με Manufacturing Excellence Award 2021, στην κατηγορία "Καινοτόμο Προϊόν".







Μinimal αισθητική

Ολικό πλάτος προφίλ 25 mm ίσων γραμμών, που επιτρέπουν την τοποθέτηση σε νέες κατασκευές ή σε ανακαίνιση, αλλά και την αντικατάσταση παλαιών συστημάτων.



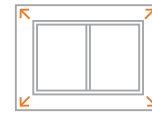
Καινοτομία

Άψογη λειτουργικότητα, μεγάλη διάρκεια ζωής και ανθεκτικότητα κατά τη χρήση, μέσω του καινοτόμου σχεδιασμού των προφίλ και των εξαρτημάτων.



Μέγιστη φωτεινότητα

Μέγιστη φωτεινότητα και ορατότητα μέσω του διάτρητου, αδιάβροχου πτυκωτού πανιού από 100% polyester σε μαύρο και γκρι χρώμα, με ύψος πλέτας 18 mm.



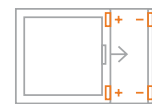
Εγκατάσταση

Δυνατότητα για εύκολη, γρήγορη και οικονομική εγκατάσταση χωρίς εργαλεία και οπές στην τοιχοποιία.



Μεγάλα ανοίγματα

Ιδανική λύση για μεγάλα ανοίγματα ύψους έως 3 μέτρα και πλάτους έως 6 μέτρα (αφορά στη δίφυλλη τυπολογία).



Μηχανισμός κλεισίματος

Χειροκίνητη λειτουργία με μαγνήτη.





1



- Επάνω Τάπα λαβής
- Λαβή

Μειωμένος θόρυβος κατά τη χρήση

Ειδικά σχεδιασμένη επάνω τάπα λαβής με προεξοχές για καλύτερη εφαρμογή & αποφυγή θορύβου από συντονισμό.



5



Κάτω οδηγός αλουμινίου

Ανθεκτικότητα στις καιρικές συνθήκες

Μέσω του κάτω οδηγού αλουμινίου ύψους 10mm, που επιτρέπει μεγαλύτερη βύθιση του πανιού και δυσκολεύει την έξοδό του. Ο οδηγός διαθέτει διαμπερείς νεροδιώκτες στις 2 πλευρές για να αποφεύγεται η συγκράτηση νερού.



2



Τάπα κλιπ πάνω & κάτω οδηγού

Τοποθέτηση χωρίς εργαλεία & οπές

Ειδικές τάπες κλιπ που ενσωματώνονται στον πάνω και κάτω οδηγό, και επιτρέπουν γρήγορη και εύκολη τοποθέτηση χωρίς εργαλεία και οπές στην τοιχοποιία. Διασφαλίζουν το σωστό αλφάδιασμα και την άριστη λειτουργία της σίτας.



6



4mm 10mm
2 επιλογές πόμελου

Εύκολο άνοιγμα & κλείσιμο

Δύο επιλογές πόμελου καινοτόμου σχεδιασμού, για καλύτερη εφαρμογή των δακτύλων κατά το άνοιγμα και το κλείσιμο της σίτας, που κομψώνουν χωρίς βίδωμα.



3,4



Σημειακοί μαγνήτες

Αισθητική & λειτουργικότητα

Σημειακοί μαγνήτες ενσωματωμένοι στις πάνω & κάτω τάπες του κάθετου σταθερού προφίλ και λαβής, μη εμφανείς από τον χρήστη, για καλύτερη αισθητική και λειτουργία εφ' όρου ζωής.



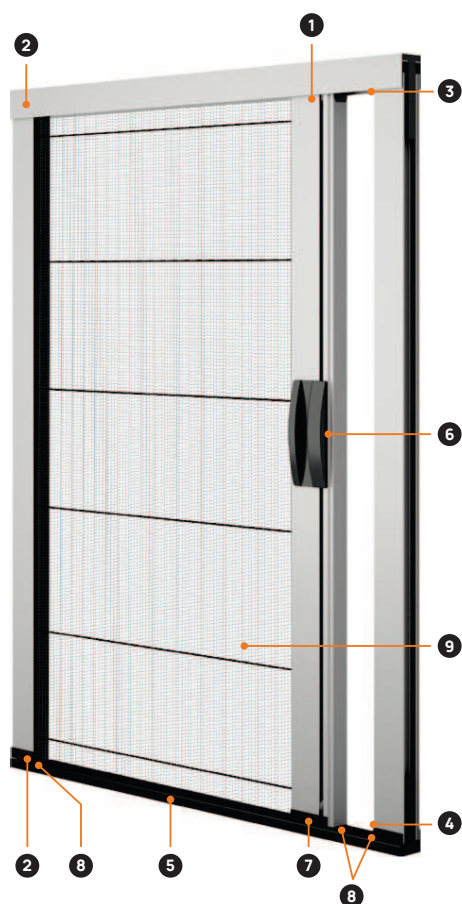
7



Κάτω τάπα λαβής

Βέλτιστη Ολίσθηση

Κάτω τάπα λαβής, σημειακά εφαιπτόμενη με τον κάτω οδηγό στα 2 ακριανά σημεία. Το κάτω μέρος της τάπας λαβής απέχει από τον οδηγό, εξασφαλίζοντας βέλτιστη ολίσθηση χωρίς τη χρήση ράουλων κύλισης & ελάχιστη τριβή που δημιουργεί φθορά του οριζόντιου κορδονιού.



8



Κάτω τάπα
κάθετων
προφίλ

Αντοχή σε βάθος χρόνου

Κάτω τάπες όλων των κάθετων προφίλ που κουμπώνουν με τον κάτω οριζόντιο οδηγό, διατηρούν το πλαίσιο άκαμπτο & σταθερό ώστε η σίτα να βρίσκεται στην ιδανική θέση λειτουργίας.

Σχεδιασμένες να αποτρέπουν την ανασήκωση του πανιού, επιτυγχάνοντας τη μη ορατή οδήγηση των κορδονιών παραλληλισμού δεξιά και αριστερά σε όλο το μήκος της σίτας, καθιστώντας μη αναγκαία τη χρήση υποκατάστατων τύπων κορδονιού.



9



Αδιάβροχο και ανθεκτικό πανί

Πτυχωτό πολυεστερικό πανί παραγωγής VIOMAL σε μαύρο και γκρι χρώμα. Διάτρητο, με ύψος πλέτας 18mm για μεγαλύτερη φωτεινότητα & καλύτερη ορατότητα.

Πλήρως αδιάβροχο πανί, πιστοποιημένο από ανεξάρτητους φορείς, που δεν συγκρατεί νερό μετά από βροχή ή καθάρισμα, διατηρώντας το σχήμα του αναλλοίωτο σε βάθος χρόνου. Η ειδική του πλέξη και η υψηλή αντοχή στην υπεριώδη ακτινοβολία UV, προστατεύουν από αλλοίωση λόγω χρήσης και καιρικών συνθηκών.

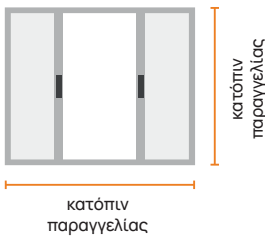
Πτυχωτό
πολυεστερικό
πανί παραγωγής
VIOMAL



1. Διαστάσεις κατόπιν παραγγελίας



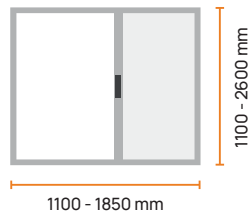
Το σύστημα σίτας διατίθεται κατόπιν παραγγελίας στην επιθυμητή διάσταση και απόκρωση του πελάτη στις τυπολογίες μονόφυλλη, δίφυλλη και αναστρέψιμη.




2. VL Phoenix ΚΙΤ μονόφυλλη



Το σύστημα σίτας VL Phoenix διατίθεται και σε ΚΙΤ τυποποιημένων διαστάσεων στη μονόφυλλη τυπολογία. Διαθέσιμα ΚΙΤ πλάτους από 1100 mm έως 1850 mm και ύψους από 1100 mm έως 2600 mm ανά 25cm, και δυνατότητα κοπής 25 cm στην κάθε διάσταση.



Χρώματα ΚΙΤ άμεσα διαθέσιμα




Αβαφο RAL 9010



RAL 8014 Golden oak Nussbaum

Δυνατότητα βαφής σε οποιοδήποτε χρώμα RAL, RAL Mat, απομίμηση Ξύλου, ανοδιώσης και ειδικά χρώματα, κατόπιν παραγγελίας

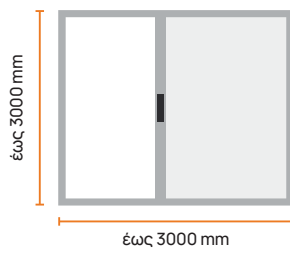
Σίτα



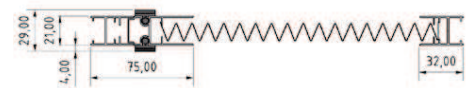
Μαύρο Γκρι



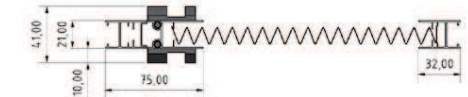
Μονόφυλλη



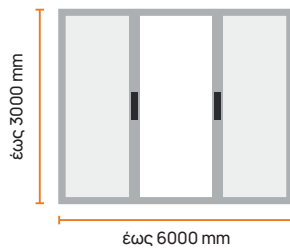
Πόμολο 4mm



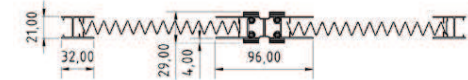
Πόμολο 10mm



Δίφυλλη



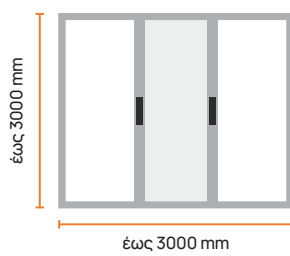
Πόμολο 4mm



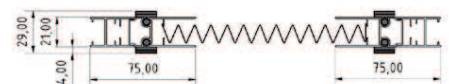
Πόμολο 10mm



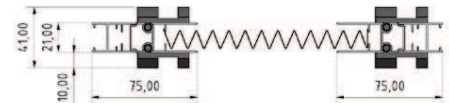
Αναστρέψιμη



Πόμολο 4mm

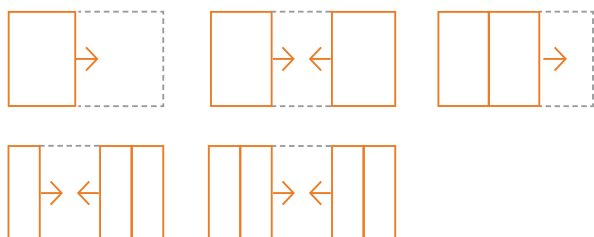


Πόμολο 10mm





VLPissime



Προσιτή πολυτέλεια και υψηλή αισθητική για κάθε χώρο

Σύστημα σίτας οριζόντιας κίνησης υψηλής ποιότητας κατασκευής, με αδιάβροχο πτυχωτό πανί και πλαστική ερπίστρια πάνω και κάτω. Είναι εργονομικά σχεδιασμένα για κατασκευές μεγάλων διαστάσεων καθώς είναι διαθέσιμη σε μονόφυλλη, δίφυλλη, τρίφυλλη και τετράφυλλη τυπολογία. Διακρίνεται για την άψογη λειτουργικότητά της.

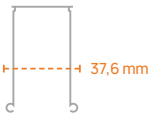






| ΠΛΕΟΝΕΚΤΗΜΑΤΑ

ΣΥΣΤΗΜΑ ΟΡΙΖΟΝΤΙΑΣ ΚΙΝΗΣΗΣ



Minimal αισθητική

Με ολικό πλάτος προφίλ 37,6mm και ίσιες γραμμές είναι κατάλληλη τόσο για νέες κατασκευές, όσο για αντικατάσταση παλαιών συστημάτων.



Καινοτομία

Η κίνηση του φύλλου με τη χρήση ερπύστριας πάνω και κάτω και τα οριζόντια κορδόνια της σίτας προσφέρουν απεριόριστη αντοχή στον αέρα και την καθημερινή χρήση.



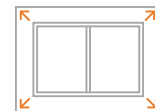
Μέγιστη φωτεινότητα

Μέγιστη φωτεινότητα και ορατότητα μέσω του διάτρητου, αδιάβροχου πτυχωτού πανιού από 100% polyester, σε μαύρο και γκρι χρώμα, με ύψος πιέτας 18mm.



Μεγάλα ανοίγματα

Ιδανική λύση για μεγάλα ανοίγματα πάνω από 6 μέτρα πλάτος. Ενώνοντας το ένα φύλλο μετά το άλλο, κατασκευάζεται παρασυρόμενη σίτα.



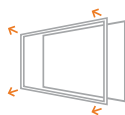
Εγκατάσταση

Δυνατότητα τοποθέτησης σε παράγωνους τοίχους με τη χρήση προφίλ αντικρίσματος και ειδικά κλίπ, που καλύπτουν κάθε κατασκευαστική στέλεια.



Άνετη διέλευση

Η χρήση πλαστικής ερπύστριας αντί κάτω οδηγού διευκολύνει τη διέλευση, καθιστώντας το σύστημα ιδανικό για παιδιά, ηλικιωμένους και άτομα με ειδικές ανάγκες. Επιπλέον, η ερπύστρια διευκολύνει το καθάρισμα και την απομάκρυνση του νερού.



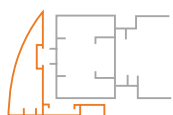
Συντήρηση & αποθήκευση

Χάρη στα πλαστικά clips, η σίτα Plisse αφαιρείται εύκολα και γρήγορα για να καθαριστεί ή να αποθηκευτεί τους χειμερινούς μήνες.



Μηχανισμός κλεισίματος

Χειροκίνητη λειτουργία με μαγνήτη, χωρίς ελατήριο επαναφοράς, διασφαλίζοντας απαλό άνοιγμα και κλείσιμο του φύλλου στο επιθυμητό σημείο.



Εξωτερική κάσα τοποθέτησης

Η εξωτερική κάσα τοποθέτησης της σίτας Plisse χρησιμοποιείται σε ανοίγματα που δεν υπάρχει το απαραίτητο κενό στην τοικοποιία. Για καλύτερη εφαρμογή ενδείκνυται η χρήση γωνιών συνδέσεως για να ταιριάξουν τα προφίλ που είναι κομμένα σε φάλτσο 45° γωνία.





Διαστάσεις κατόπιν παραγγελίας




Το σύστημα σίτας διατίθεται κατόπιν παραγγελίας στην επιθυμητή διάσταση και απόχρωση του πελάτη.

Χρώματα



Δυνατότητα βαφής σε οποιοδήποτε χρώμα RAL, RAL Mat, απομίμηση ξύλου, ανοδίωσης και ειδικά χρώματα, κατόπιν παραγγελίας

Σίτα



Μαύρο

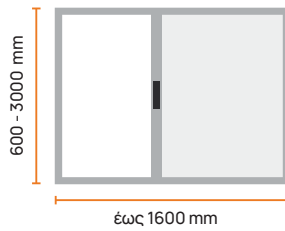
Γκρι

* Για την κατασκευή σίτας Plisse, το ύψος πρέπει να είναι τουλάχιστον 20% μεγαλύτερο από το πλάτος της τελικής διάστασης.



Μονόφυλλη

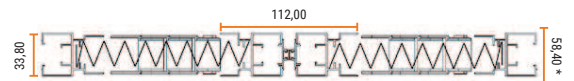
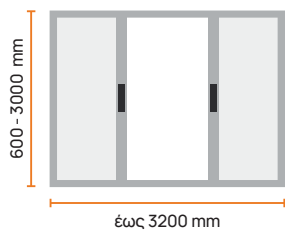
με κλείσιμο μαγνήτη



* Συνολικό πλάτος με τα πόμολα

Δίφυλλη


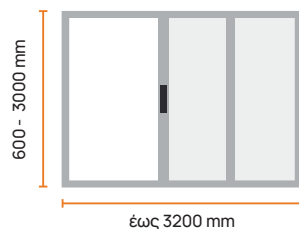
κεντρικό κλείσιμο με μαγνήτη στη μέση



* Συνολικό πλάτος με τα πόμολα

Δίφυλλη Παρασυρόμενη

με κλείσιμο με μαγνήτη & αντίκρουμα κλείσιματος



Τρίφυλλη

παρασυρόμενη με κλείσιμο μαγνήτη



Τετράφυλλη

κεντρικό κλείσιμο με μαγνήτη στη μέση

